

Mission Emploi Lys – Tourcoing

Maison de l'Emploi
Lys tourcoing



PLIE
Plan Local pour l'Insertion et l'Emploi
Lys tourcoing

Rapport d'activité synthétique Année 2019

200 rue de Roubaix
BP 50357 - 59336 TOURCOING CEDEX
direction@emploi-lystourcoing.fr – www.emploi-lystourcoing.fr
Tel. 03 20 28 82 20
Association loi 1901 – Siret : 493 060 388 00045

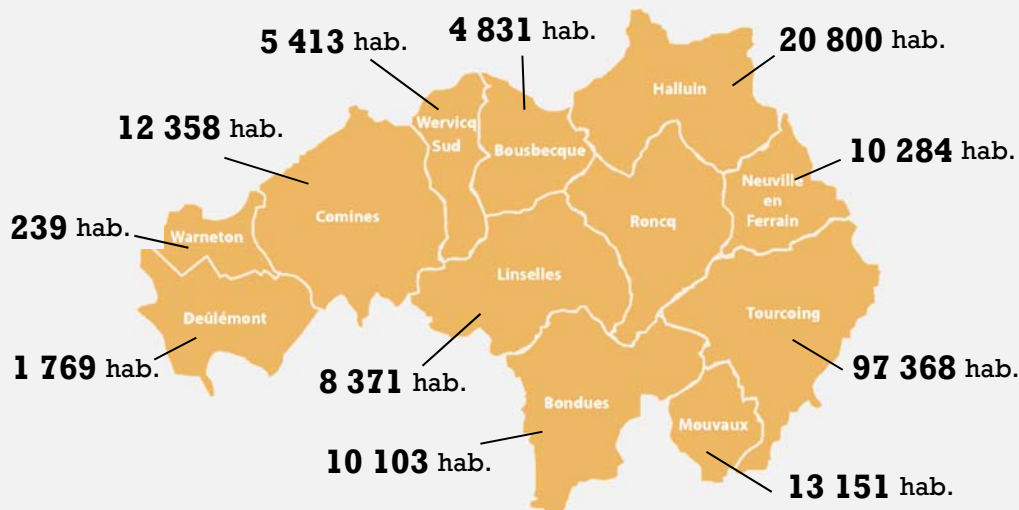


Nos actions sont cofinancées par le Fonds social européen dans le cadre des programmes « Emploi et Inclusion » 2014-2020 et « Initiative pour l'Emploi des Jeunes ».



Les données clés du Territoire Lys-Tourcoing

184 687
habitants pour
11 communes
dont **8** frontalières



Source INSEE – Recensement population 2017, exploitations principales en géographie au 01/01/2019

LES ENTREPRISES DU TERRITOIRE

10 215 entreprises
sur le territoire Lys-Tourcoing

1 675 créations en 2018

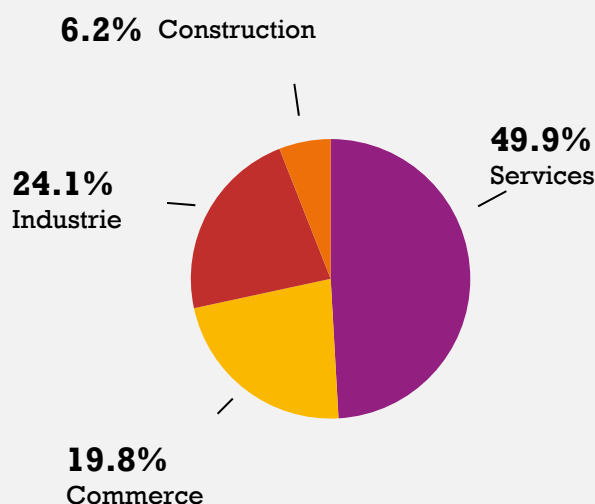
Les créations par secteur d'activité



Source INSEE 31/12/2018 – SIRENE Traitement : MDE Villeneuve d'Ascq

L'EMPLOI SALARIE DU SECTEUR PRIVE au 31 décembre 2018

35 928
salariés du secteur privé



LA DEMANDE D'EMPLOI au 30 septembre 2019

18 999
demandeurs d'emploi de
catégorie A,B et C (-7.1%*)
dont **12 429** de catégorie A

24.6% ont plus de
50 ans (-2.4%*)

13.3% ont moins de
25 ans (-7.3%*)

50,8% sont des
femmes (-6.1%*)

32,2% ont plus de 24
mois d'inscription
(+0.4%*)



Source ACOSS/URSSAF/INSEE 31/12/2018 Traitement : Compétences et Emplois

*Evolution du 30/09/18 au 30/09/19- Données brutes

Source Pôle Emploi 30/09/2019 Traitement : Compétences et Emplois



Maison de l'Emploi Lys-Tourcoing

Rapport d'activité 2019

Les actions de la MDE en chiffres

Plus de **150** professionnels
sensibilisés aux métiers du textile, de la
métallurgie et de l'agroalimentaire (8 ateliers)

881 participants à 9 actions
transfrontalières : Job dating, forums,
ateliers, conférences

11 visites d'entreprises
industrielles pour **111** participants



Plus de **400**
acteurs relais de
l'emploi et de la formation

**Ateliers de sensibilisation aux
métiers en croissance**

554

Ateliers Numériques

**Actions création
d'entreprise**

participants

Jeu des 1000 Jobs

Café de l'intérim

27 évènements **Emploi/Formation**

Cyberbase emploi

1442
usagers

En GJ
43 ateliers
numériques
pour
199 participants

4 forums

1725
participants

Comines :

Comin'Job (215)

Halluin :

Job Dating Animation (100)

Neuville-en-Ferrain :

Forum Alternance (110)

Tourcoing :

Forum#Adopte 1 Job (1300)

RECRUTEMENTS EN NOMBRE
sur le Territoire

423
postes

16
entreprises
accompagnées



sur la Métropole

140 **12**
postes opérations

Entreprises
TPE/PME

120 contactées
50 accompagnées
(RH)

Clauses sociales d'insertion

69 681 heures **74** entreprises
de travail effectuées **68** marchés
par **168** personnes **14** maîtres
d'ouvrage



201 contrats signés

Matinales de l'emploi

105
ateliers

162 personnes en
situation emploi

Aprèm' emploi

24
ateliers

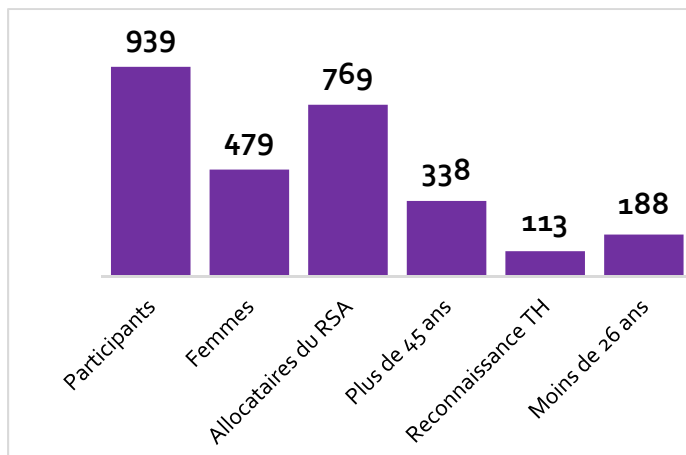
103 mises en relation
sur une offre ou un
événement emploi

Les données clés des participants du PLIE

939 participants dont **285** entrées

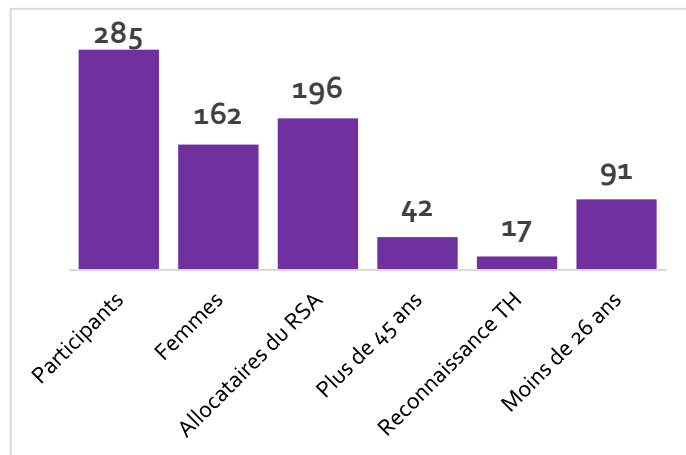
L'ensemble des PARTICIPANTS

- 51% sont des femmes
- 82% sont allocataires du RSA
- 82% ont un niveau infra ou égal au bac
- 36% ont plus de 45 ans
- 20% ont moins de 26 ans
- 12% ont une reconnaissance TH



LES ENTRÉES

- 57% sont des femmes
- 69% sont allocataires du RSA
- 77% ont un niveau infra ou égal au bac
- 15% ont plus de 45 ans
- 32% ont moins de 26 ans
- 6% ont une reconnaissance TH



Les acteurs de la programmation

10 ACTEURS

ACTIONS DE MOBILISATION

58 participants

CREATIF – CCAS de
TOURCOING

PLACEMENT A L'EMPLOI

78 PARTICIPANTS

UFJ – CS BOURGOGNE
PONT DE NEUVILLE

PARCOURS DE FORMATION

93 participants

85

conventions
individuelles et/ou
collectives signées

ACCOMPAGNEMENT DES PARCOURS

851 participants

CCAS de TOURCOING – CREAFI –
CS BOURGOGNE PONT DE
NEUVILLE – U.F.J. – MELT –
REACTIF – R'LIBRE –
CS MARLIERE CROIX ROUGE –
ID FORMATION - INSTEP

Les actions mobilisées par les participants



526

contrats de travail
signés

212

actions de
formation
enclenchées



236

contrats
aidés suivis



309

prestations mobilisées

(PMSMP, ateliers formation, découverte des métiers,
forums, simulations d'entretien, etc.)

LES SORTIES DE PARCOURS

347

sorties

dont **155** sorties positives

et **71** sorties légitimes (retraite, décès
déménagement, maternité, problèmes de santé)

56% de sorties positives hors sorties légitimes

110 sorties en emploi durable :

- **19 sorties CRÉATION**
- **91 sorties EMPLOI**
 - **62 CDD de plus de 6 mois**
 - **21 CDI**
 - **8 Contrats intérimaires longs**

dont 72% répartis sur 4 secteurs professionnels :

35% Services aux entreprises et collectivités

(sécurité, environnement, nettoyage ...)

15% Services A la Personne / Santé-social / Petite enfance

12% Transport – Logistique

10% Commerce

45 sorties FORMATION

dont 84 % répartis sur deux secteurs professionnels :

48% Services A la Personne / Santé-social / Petite enfance

36% Services aux entreprises et collectivités (sécurité, environnement, nettoyage ...)



Mission Locale Lys-Tourcoing

Rapport d'activité 2019

Les chiffres clés de l'activité de la Mission Locale

6 288

JEUNES EN CONTACT

4 442

JEUNES EN ACCOMPAGNEMENT

32 007 entretiens

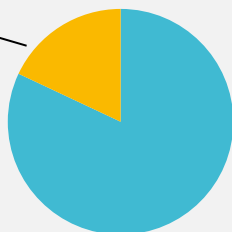
dont 22 085 individuels et 9 922 collectifs

87 439 propositions

faites aux jeunes (emploi, formation, projet professionnel, etc...)

► Origine géographique

20 %
Vallée de la
Lys



80 %
Tourcoing

1 304 jeunes issus des Quartiers prioritaires de la Politique de la Ville de Tourcoing ont été reçus physiquement

► Des jeunes rencontrant des difficultés

68,5% n'ont pas le permis de conduire

27,6% ont un logement instable ou sont sans domicile fixe

6,2% ont au moins un enfant

5% sont allocataires du RSA

1,7% ont une reconnaissance de Travailleur Handicapé

► Les principales aides financières aux parcours d'insertion



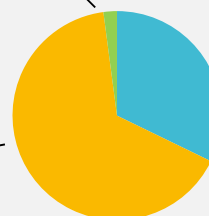
3 087 152 €

d'aides financières mobilisées

7 389 € MEL
(Mobilité)

Dont 2 731 149 €
d'allocations Garantie Jeunes

234 000 €
Etat (PACEA)



114 614 €
MEL (Fonds d'Aide
aux Jeunes)

► La Garantie Jeunes



1 173 jeunes

en parcours Garantie Jeunes

dont 623 nouvelles entrées

1 470

JEUNES EN PREMIER ACCUEIL

45 % de femmes

57,8 % de jeunes de 18 à 21 ans

46,7 % niveau CAP/BEP ou infra

32,6 % ont quitté le système scolaire
depuis moins d'un an



L'intervention de la Mission Locale auprès des jeunes

Logement



1 665

jeunes informés
sur la thématique
logement

274 jeunes accompagnés
dans la recherche d'un
logement par le CLLAJ

112 ménages ont
accédé à un logement
durable ou temporaire



Santé

980

jeunes informés sur
la thématique santé

IEJ

Initiative pour l'Emploi des Jeunes

460

jeunes en
accompagnement
renforcé

Justice

60

jeunes accompagnés
(intra et extra muros)

817

entretiens

Service Civique



183

jeunes volontaires

Formation



1181

jeunes en
formation

716

actions de
formation

Parrainage

380

jeunes

dont 87 en
accompagnement

6 parrains

pour préparer des
entretiens de motivation



587

stages* en
entreprises

* Période de Mise en Situation en
Milieu Professionnel



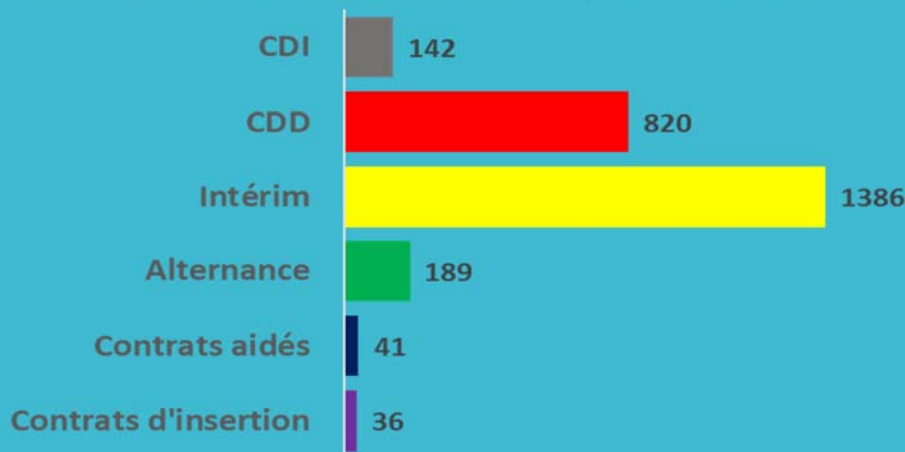
Emploi

2 725

jeunes à l'emploi

pour **4 472** contrats de travail

2 614 nouveaux contrats signés en 2019 :



45

créations
d'entreprises



via le
CLAP

Retrouvez la
Mission Emploi Lys-Tourcoing

en ligne !



Actus

Offres d'emploi

Formations

Infos pratiques

Évènements



Retrouvez-nous aussi
sur Facebook

Mission Emploi Lys-Tourcoing (MDE/PLIE/ML) – 200 rue de Roubaix – BP 50357 – 59336 TOURCOING CEDEX
Tel. 03 20 28 82 20

Mail : direction@emploi-lystourcoing.fr – www.emploi-lystourcoing.fr – Association loi 1901 – Siret : 493 060 388 00045



Bousbecque



DEULÉMONT

Halluin



Tourcoing
La Créative



Région
Hauts-de-France

Nord
le Département



pôle emploi

Action
Logement
NORD

ars
Agence Régionale de Santé
Hauts-de-France



Nos actions sont cofinancées par le Fonds social européen dans le cadre des programmes « Emploi et Inclusion » 2014-2020 et « Initiative pour l'Emploi des Jeunes ».