

Les acteurs de la programmation 2017

557 participants en accompagnement renforcé dont :

- CCAS de Tourcoing : **106**
- CREAFI : **92**
- CS Belencontre et Phalempins : **161**
- CS Bourgogne-Pont de Neuville : **96**
- REACTIF : **13**
- U.F.J. : **89**

303 participants en accompagnement spécifique « contrats aidés »

- Ville de Tourcoing : **303**

34 participants en accompagnement spécifique « justice »

- R'Libre : **34**

55 participants ayant réalisé un parcours de formation :

- **54** conventions individuelles
- **27** organismes de formation

68 participants ont bénéficié d'une action de placement à l'emploi

- CS Bourgogne-Pont de Neuville : **39**
- U.F.J. : **29**

41 participants ont bénéficié d'une prestation de remobilisation vers l'emploi

- CCAS de Tourcoing : **34**
- Objectif Emploi : **7**

L'équipe du PLIE

5 professionnels : 3,88 ETP

Les actions mobilisées par les participants

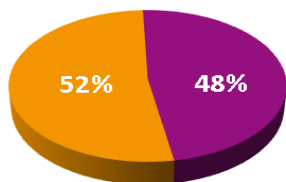
1397 actions mobilisées pour 1 126 participants

- **400** actions de type emploi
- **301** actions de type formation
- **448** contrats aidés
- **248** prestations

Les participants

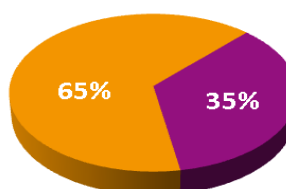
299 entrées

Sexe



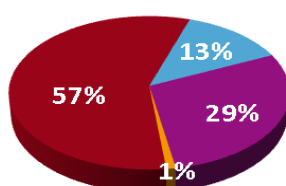
■ Hommes
■ Femmes

Public



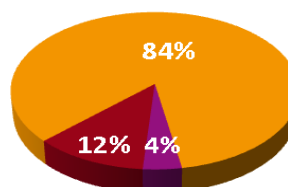
■ RSA ■ DELD/Autres

Age



■ 16 à 25 ans ■ 26 à 44 ans
■ 45 à 49 ans ■ 50 ans et plus

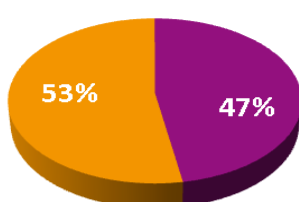
Niveau



■ ≥ III ■ IV ■ ≤V

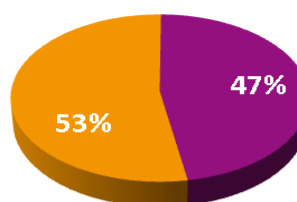
1 126 participants en parcours

Sexe



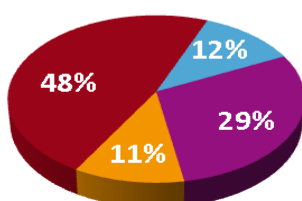
■ Hommes ■ Femmes

Public



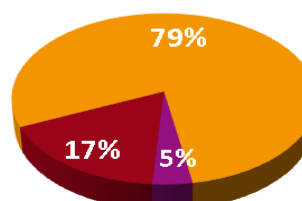
■ RSA ■ DELD/Autres

Age



■ 16 à 25 ans ■ 26 à 44 ans
■ 45 à 49 ans ■ 50 ans et plus

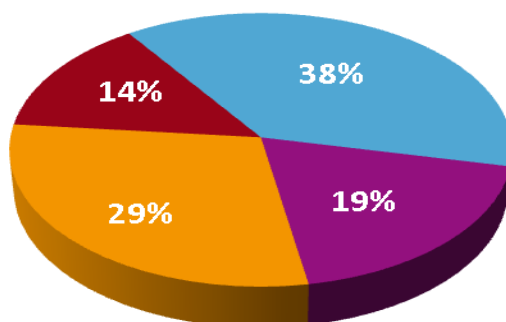
Niveau



■ ≥ III ■ IV ■ ≤V

Les sorties

382 sorties



■ Emplois
 ■ Formations
■ Déménagements, santé...
 ■ Ruptures de contact

Un taux de sorties positives de **43,2%**

Un taux de sorties du PLIE de **33,9%**

165 Sorties Positives

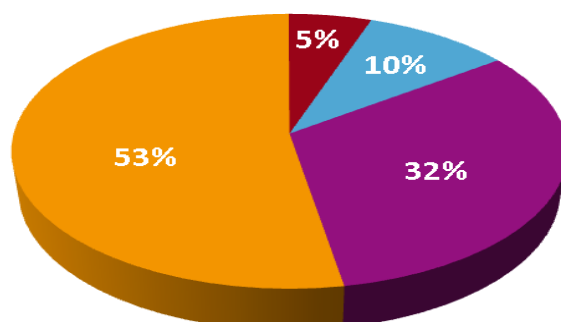
51 % d'hommes

74 % d'adultes

46 % d'allocataires du RSA

64 % de niveau inférieur ou égal à V

Sorties positives



■ CDI ou CDD d'au moins 6 mois
 ■ Création d'entreprise
■ Intérim long
 ■ Formation diplômante

Récapitulatif des flux 2014 - 2017

		2014	2015	2016	2017	2018	Total
Suites de Parcours		1624	1149⁽¹⁾	969⁽²⁾	827	744	
Entrées		432	588	318	299		1637
En Parcours		2056	1737	1287	1126		
Sorties		660	512	461	382		2015
Taux Sorties		32,10%	29,40%	35,80%	33,90%		
Dont	Sorties positives	256	222	200	165		843
	Sorties sans suite	404	290	261	217		1172
Taux Sorties positives		38,80%	43,35%	43,38%	43,19%		41,80%
Solde Annuel		1396	1225	827	744		

(1) au 31/12/2014 : 247 parcours "neutralisés" liés à la mise en œuvre de l'IEJ pour le public "jeunes" en 2015

(2) au 31/12/2015 : 256 parcours "neutralisés" liés à la mise en œuvre de l'IEJ et la Garantie Jeune pour le public "jeunes" en 2016