

Les acteurs de la programmation 2016

700 participants en accompagnement renforcé dont :

- CCAS de Tourcoing : **104**
- CREAFI : **101**
- CS Belencontre et Phalempins : **52**
- CS Bourgogne-Pont de Neuville : **97**
- ILEP : **94**
- Objectif Emploi : **91**
- U.F.J. : **161**

310 participants en accompagnement spécifique « contrats aidés »

- Ville de Tourcoing : **310**

24 participants en accompagnement spécifique justice

- R'Libre : **24**

121 participants ayant réalisé un parcours de formation :

- **130** conventions individuelles
- **54** organismes de formation

76 participants ont bénéficié d'une action de placement à l'emploi

- ILEP : **31**
- U.F.J. : **45**

33 participants ont bénéficié d'un accompagnement à la création d'entreprise

- CLAP-Mission Locale Lys-Tourcoing : **33**

12 participants ont bénéficié d'un accompagnement au permis d'insertion

- Mobilité en Nord : **12**

L'équipe du PLIE

5 professionnels : 3,88 ETP

Les actions mobilisées par les participants

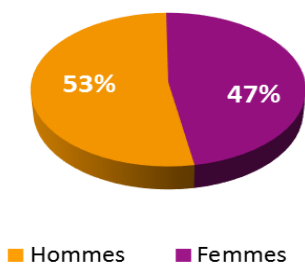
1551 actions mobilisées pour 1 287 participants

- **429** actions de type emploi
- **392** actions de type formation
- **449** contrats aidés
- **281** prestations

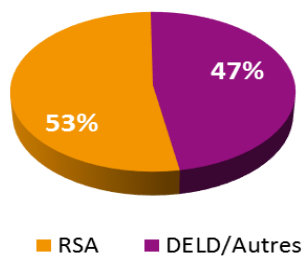
Les participants

318 entrées

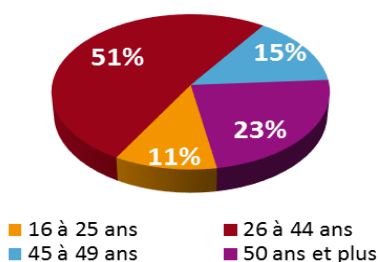
Sexe



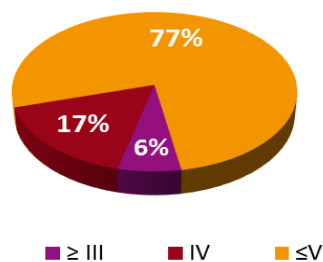
Public



Age

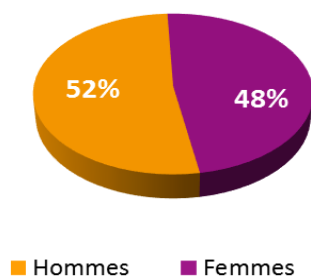


Niveau

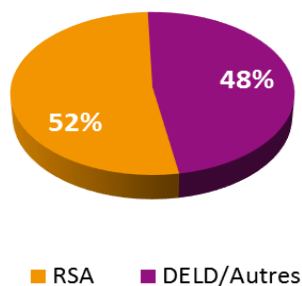


1 287 participants en parcours

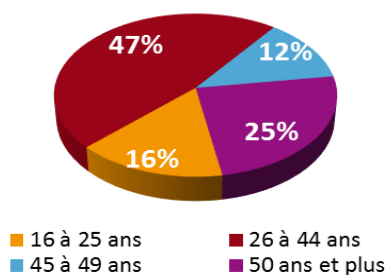
Sexe



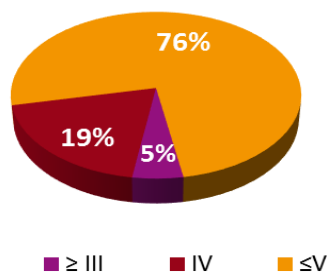
Public



Age

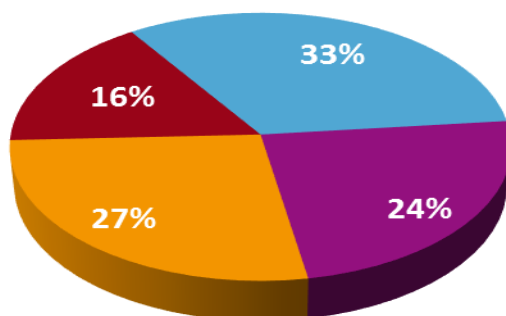


Niveau



Les sorties

461 sorties



■ Emplois
 ■ Formations
■ Déménagements, santé...
 ■ Ruptures de contact

Un taux de sorties positives de 43,4%

Un taux de sorties du PLIE de 35,8%

200 Sorties Positives

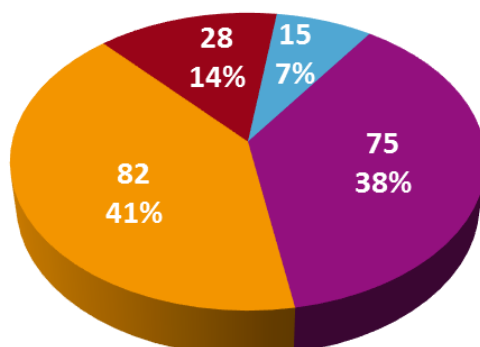
Des hommes à **54 %**

Des adultes à **66 %**

Des allocataires du RSA à **36 %**

De niveau inférieur ou égal à V à **62 %**

Sorties positives



■ CDI ou CDD d'au moins 6 mois
 ■ Création d'entreprise
■ Intérim long
 ■ Formation diplômante

Récapitulatif des flux 2014 - 2016

		2014	2015	2016	2017	Total
Suites de Parcours		1624	1149⁽¹⁾	969⁽²⁾	826	
Entrées		432	588	318		1338
En Parcours		2056	1737	1287		
Sorties		660	512	461		1633
Taux Sorties		32,10%	29,40%	35,80%		
Dont	Sorties positives	256	222	200		678
	Sorties sans suite	404	290	261		955
Taux Sorties positives		38,80%	43,35%	43,38%		41,50%
Solde Annuel		1396	1225	826		

(1) au 31/12/2014 : 247 parcours "neutralisés" liés à la mise en œuvre de l'IEJ pour le public "jeunes" en 2015

(2) au 31/12/2015 : 256 parcours "neutralisés" liés à la mise en œuvre de l'IEJ et la Garantie Jeune pour le public "jeunes" en 2016

Association Mission Emploi Lys-Tourcoing (MDE/PLIE/ML) - 21 rue des Ursulines - BP 50357 - 59336 TOURCOING CEDEX - Tel. 03 20 28 82 20
 Fax 03 20 28 17 09 - Mail : direction@emploi-lystourcoing.fr - www.emploi-lystourcoing.fr - Association loi 1901 - Siret : 493 060 388 00037

